



## BOLETÍN DE INFORMACIÓN EQUINA

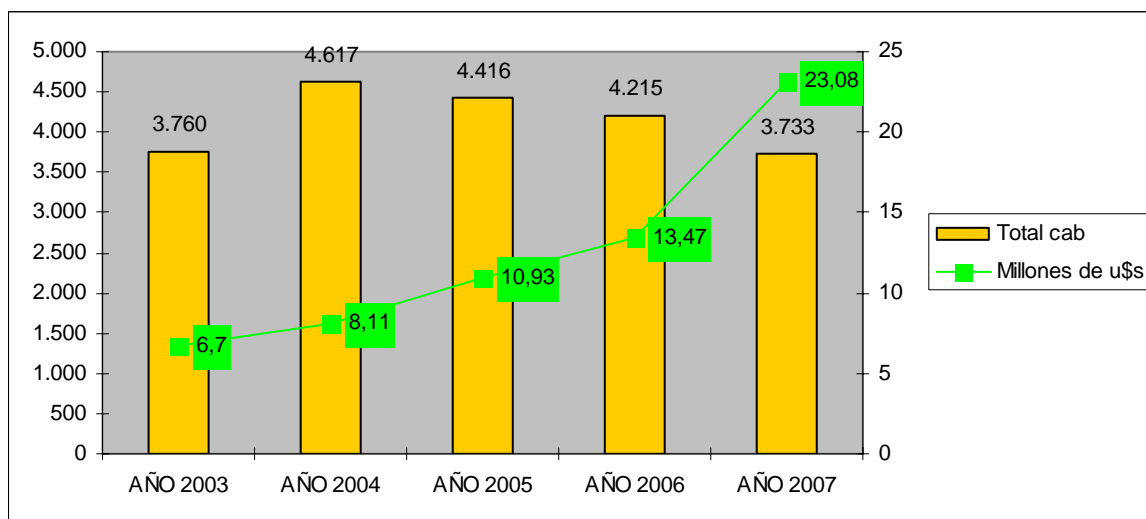
[www.sagpya.mecon.gov.ar](http://www.sagpya.mecon.gov.ar)  
DIRECCION DE GANADERÍA

MAYO  
AÑO 2008

### 1.- Exportación del Ganado en Pie. AÑOS 2003/2007 en Cabezas y Millones de u\$s.

Gráfico 1ª.- La exportación de animales en pie de los años 2003 al año 2007 , en cantidad de cabezas fue estable, de unos 3760 animales en el 2003 y de 3733 para el 2007.

No ocurre lo mismo con el monto en dólares de estos productos ya que en el año 2003 la cantidad de dólares fue de 6,7 millones u\$s y en 2007 fue de 23,08 millones de u\$s.

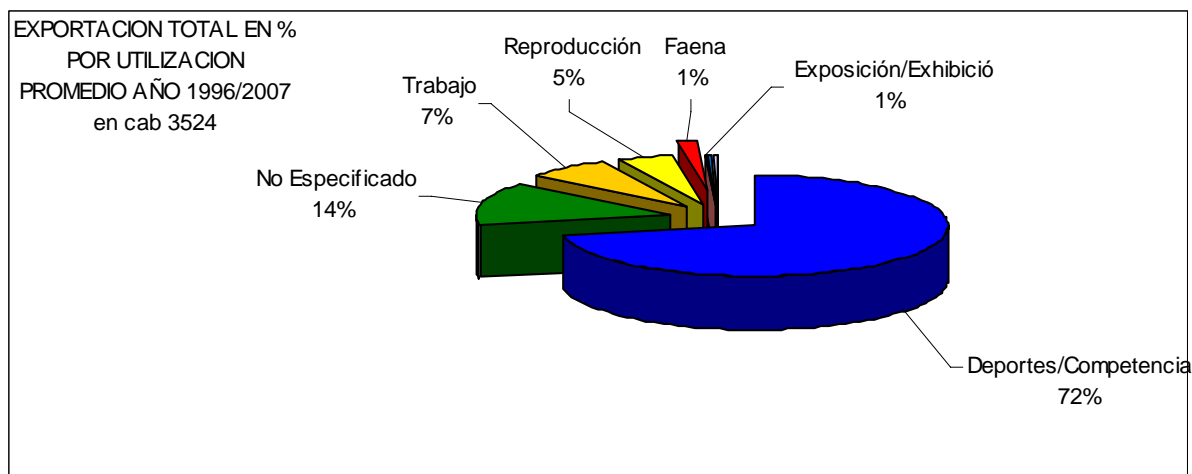


Fuente: Elaboración propia base SENASA

## 2.- Exportación del Ganado Equino en Pie, por Utilización. AÑOS 1996/2007

Gráfico 2ª : El Mayor porcentaje vendido en cabezas desde el año 1996 al 2007 , por utilización es de los productos de Deportes/Competencia al 72%, le siguen los No especificados con el 14%; Trabajo 7%; Reproducción 5%; y los de faena y Exposición/Exhibición el 1% respectivamente. El promedio de estos doce años fue de 3524 cabezas anuales.

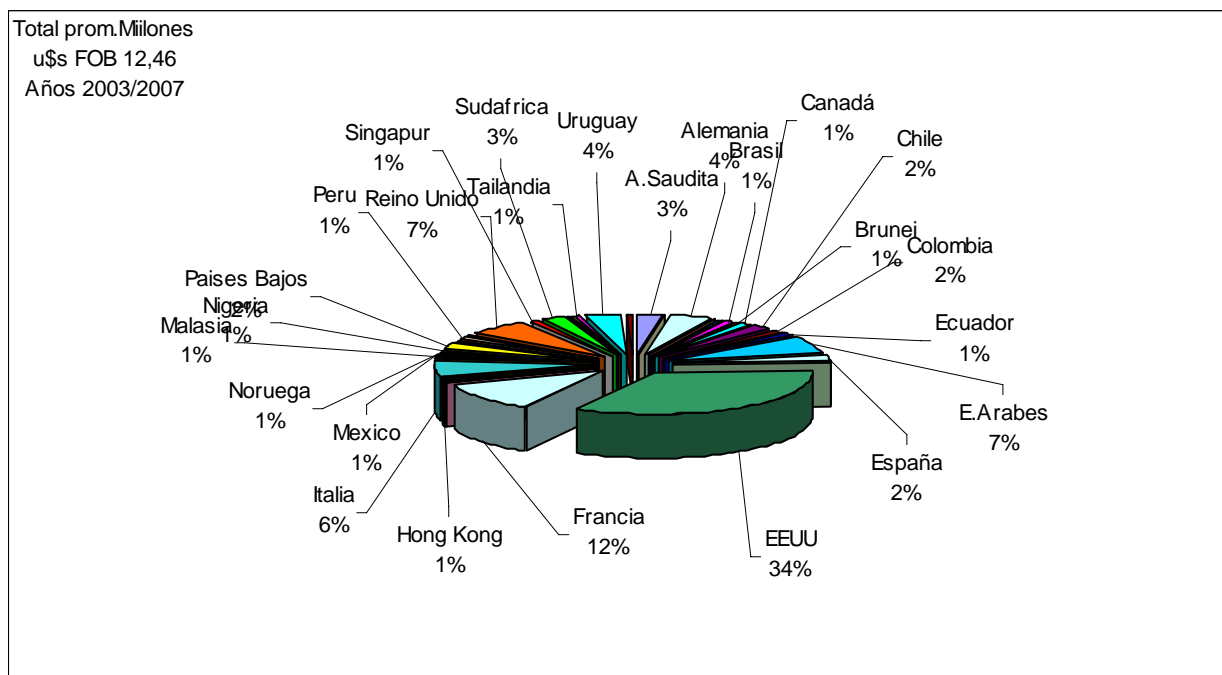
POR UTILIZACION	1996	1997	1998	1999	2000	2001	2002	2003	2004	2005	2006	2007
TOTAL	3.991	3.082	3.299	2.468	2.588	2.285	3.831	3.760	4.617	4.416	4.215	3.733



Fuente: Elaboración propia en base SENASA

## 3.- Exportación del Ganado Equino en Pie, por País . AÑOS 2003/2007. Promedio en Millones u\$s.

Gráfico 3ª.- En este período del año 2003/2007, le corresponde a los EEUU el 34% del monto total, le siguen Francia con el 12%; E.Arabes y R.Unido con 7% respectivamente, Italia 6%, Uruguay y Alemania 4%, A.Saudita y Sudáfrica el 3%; le siguen los demás con el 2 y el 1% respectivamente.

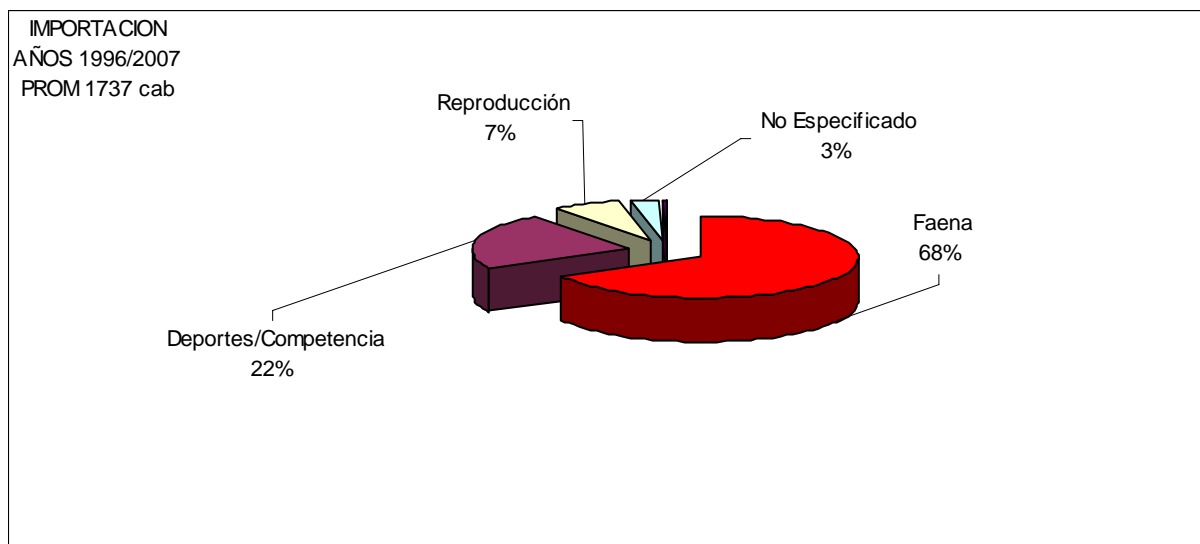


Fuente: Elaboración propia en base SENASA

#### 4.-Importación del Ganado Equino en Pie, por Utilización. AÑOS 1996/2007 en porcentaje

Gráficos 4ª.- El rubro de Faena tiene la mayor cantidad de equinos de importación llegando a unos 1.181 cabezas por año promedio o sea el 68%.

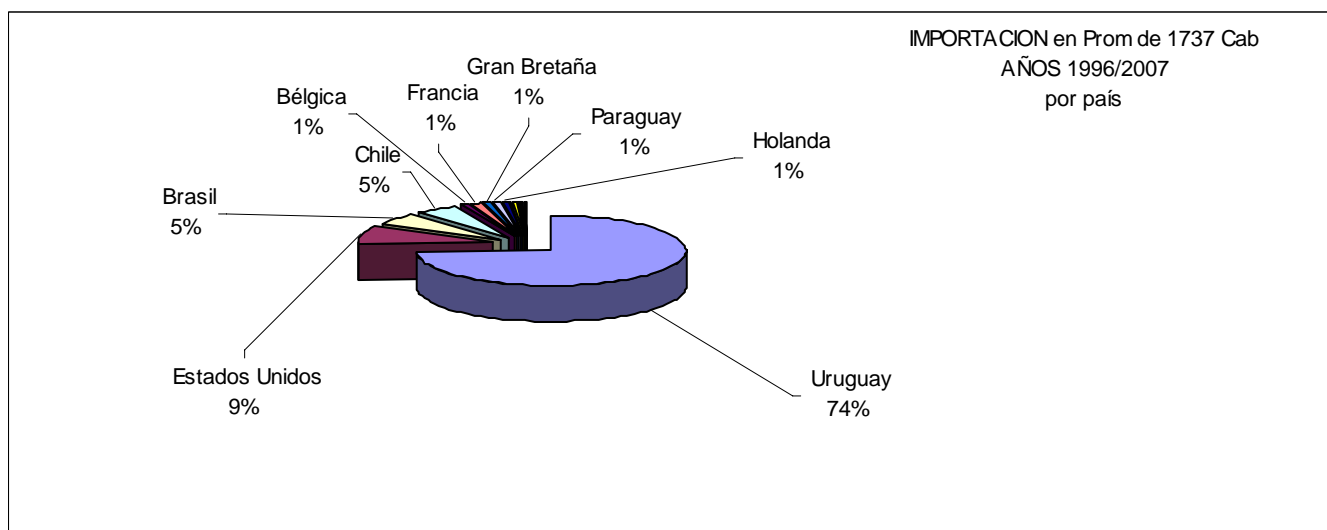
Le siguen Los Deportes /Competencia con 382 cabezas el 22% y los animales para Reproducción 122 cabezas , el 7%. Por último le sigue los No específicos con 52 o sea el 3%.



Fuente: Elaboración propia en base SENASA

#### 5.- Importación del Ganado Equino en Pie, en cantidad de cabezas, por País, en porcentaje AÑOS 1996/2007

Gráficos 5ª.- En el gráfico se observa claramente que la importación mayor proviene del Uruguay con el 74% con 1285 cabezas, Le sigue EEUU con el 9% o sea 156 cabezas; Luego con 87 cabezas o sea el 5 % se encuentran Brasil y Chile y por último con el 1% están Paraguay, Francia, Gran Bretaña y Holanda respectivamente con 17 cabezas cada país.



Fuente: Elaboración propia en base datos SENASA.

## ANALISIS EN LA CLASIFICACION DEL GANADO EQUINO

### PRODUCTOS Y SUBPRODUCTOS DEL CABALLO ARGENTINO

#### 1- ANTECEDENTES:

En nuestro país , según el censo 2002, existen unas 1.500.000 equinos. Se estima que existen alrededor de 2.500.000 a 3.000.000 de cabezas, ya que en un 80 % los animales no están identificados y no se sabe que cantidad de cabezas existen en los establecimientos .

Para ello la Secretaría de Agricultura, Ganadería, Pesca y Alimentos, propone cuantificar la cantidad de equinos en las encuestas ganaderas futuras y que la clasificación por categoría sea un punto inicial para marcar diferencias de calidad , tanto para los animales con destino faena, como cualquier otro.

La Argentina vende para faena anualmente unas 200 mil cabezas y exportando un volumen de unas 30 mil ton a un valor de unos 80 millones de dólares.

Este ingreso que se transfiere en un valor promedio por tonelada exportada de 1.480 dólares, se distribuye en Europa y Asia , con cortes enfiados y congelados similares a los vacunos.

Argentina es el primer exportador a nivel mundial en carne equina y surge la posibilidad de mejorar esta posición, interna y externa con la sola aplicación de tecnología, tanto en el manejo de la producción primaria como en al calidad del producto final.

Sabemos que el rendimiento de carne de un equino es similar al bovino entre unos 55-60% de carne. De aquí surge la idea de llevar un producto muy heterogéneo con respecto a su calidad y tipificarlo para su posterior venta.

#### 2.- OBJETIVOS:

Orientar al productor ganadero de los tipos y calidades de producto que tendría que producir, según la demanda, pudiéndose obtener en igual o menor período de tiempo animales de mayor calidad .

Disponer de un régimen que sea una precisa catalogación de animales y también reses, constituyéndose de tal modo en instrumento en la comercialización interna y externa de nuestros animales y canales.

Que esta evaluación de las características externas, de calidad mundialmente reconocida y que ya categorizados, faciliten al productor la adopción de tecnología. Esta adopción bien aplicada en los establecimientos agropecuarios, en sus productos finales, son herramientas fundamentales para entrar en un mercado internacional competitivo.

Los animales para carne de la especie equina con pautas de selección y buen manejo, los resultados son muy positivos , obteniéndose mejores materias primas y por consiguiente mejor producto final.

Empresas o productores que exporten este tipo o tipos de mercaderías para carne, será individualizado con su respectivas marcas, garantizando sanidad y calidad del producto en cuestión, tratándose de animales vivos , carne o subproductos de esta especie.

### 3.- CLASIFICACION DE LAS DISTINTAS CATEGORÍAS:

**1.- Potrillos:** Entran en esta categoría todos los animales machos no castrados que no se halla cumplimentado su desarrollo corporal, teniendo como destino , la cría.

**2.- Potrancas:** Entran en esta categoría todos los animales hembras que no se halla cumplimentado su desarrollo corporal, teniendo como destino , la cría .

**3.- Potros:** Entran en esta categoría todos los animales machos no castrados que todavía no hallan sido preparados para ser montados (doma).

**4.- Padrillos:** Entran en esta categoría todos los animales machos enteros, teniendo como destino final tareas de trabajo, hallan sido preparados (doma) para esta actividad)

**5.- Yeguas:** Entran en esta categoría todos los animales hembras que hallan cumplimentado su desarrollo corporal, teniendo como destino , la cría u otro destino.

**6.- Caballos castrados:** Entran en esta categoría todos los animales machos castrados o que teniendo como destino final tareas de trabajo, hallan sido preparados (doma) para esta actividad.

### 4.-CLASIFICACION SEGÚN ACTIVIDAD:

**4.a.- Deportivos:** Actividad ganadera cuyo objetivo es la producción de animales destinados al deporte, en sus distintas modalidades, para altas competencias.  
Los rodeos de cría se componen de : Padrillos, potros, potrancas , yeguas y caballos castrados.  
Se excluyen de esta actividad los rodeos de animales, cuyo objetivo sea el trabajo, la recreación u otra modalidad.

**4b.- Trabajo:** Actividad ganadera cuyo objetivo sea la producción y mantenimiento de animales destinados a ser utilizados como herramienta de trabajo, en sus distintas modalidades.(trabajo con hacienda, tiro u otros animales que estén destinados a las fuerzas de seguridad).

**4c.- Carne:** Actividad ganadera cuyo objetivo sea la producción de carne para faena.

Sería importante incluir, como elementos evaluadores de clasificación, la cronometría dentaria y el desarrollo cronológico de hueso, músculo y grasa.

**DIRECCIÓN DE GANADERIA**

**AREA EQUINOS**

**BOLETIN DE INFORMACIÓN**

**MAYO  
AÑO 2008**

**TEC. PROD. ENRIQUE TORRES MIGNAQUY  
PASEO COLON 922.1°. of:120  
Te: 4349-2159.Fax: 4349-2349  
Email: etomig@mecon.gov.ar**