



BOLETÍN ANUAL DE INDICADORES

LIEBRE

La siguiente información de publicación anual es editada por la Dirección de Porcinos, Aves de Granja y No Tradicionales. El mismo, brinda información sobre la evolución de los indicadores del área No Tradicionales, especie Liebre.

El siguiente cuadro muestra la estacionalidad del procesamiento de liebres en el país, así como la disminución interanual que se ha venido sosteniendo en los últimos períodos.

Evolución mensual y Comparación interanual de la faena de liebres

En Cabezas

Meses	2011	2012	2013	2014	% Variación 2014/2013
E	0	0	0	0	0
F	0	0	0	0	0
M	0	0	0	0	0
A	0	0	0	0	0
M	503.747	316.873	0	9.950	-100
J	708.021	581.625	468.415	440.689	-19
J	468.894	340.304	495.462	397.666	46
A	32.433	36.522	140.746	161.980	285
S	6.765	0	0	1.499	100
O	0	0	0	0	0
N	0	0	0	0	0
D	0	0	0	0	0
Total	1.719.860	1.275.324	1.104.623	1.011.784	-8

Fuente: Dirección de Porcinos, Aves de Granja y No Tradicionales en base al área de Estadísticas de SENASA



Evolución de la Faena Histórica de Liebres en Cabezas

Año	Cabezas	Variación Interanual %
2003	2.004.185	-
2004	2.172.653	8,41
2005	2.511.715	15,61
2006	2.106.011	-16,15
2007	1.965.491	-6,67
2008	2.298.300	16,93
2009	1.326.996	-42,26
2010	1.890.898	42,49
2011	1.719.860	-9,05
2012	1.275.324	-25,85
2013	1.104.623	-13,38
2014	1.011.784	-8,40

Fuente: Dirección de Porcinos, Aves de Granja y No Tradicionales en base al área de Estadísticas de Comercio Exterior de SENASA

El cuadro anterior permite observar una disminución de la faena de liebres. Comparándola con el año anterior, arroja una variación negativa del 8 %.

Fueron siete (7) los establecimientos que faenaron liebres en 2014. Tres de ellos ubicados en la provincia de Buenos Aires en las localidades de Azul, Batán y Coronel Vidal, con un porcentaje total del total de la faena de 49%. Un establecimiento en la Provincia de La Pampa, ciudad de General Pico con 23% del total de la faena. Uno en Santa Fe (Rufino) con 15%, Córdoba en la ciudad de Río Cuarto un 2.69% y por último en Chubut (Futaleufu, Esquel) con 8%, del total de la Faena.



Dirección Nacional de Producción Ganadera

Dirección de Porcinos Aves de Granja y No Tradicionales

No Tradicionales – Enero 2015

ARGENTINA
 UN PAIS CON BUENA GENTE

 Ministerio de
 Agricultura, Ganadería y Pesca
 Presidencia de la Nación

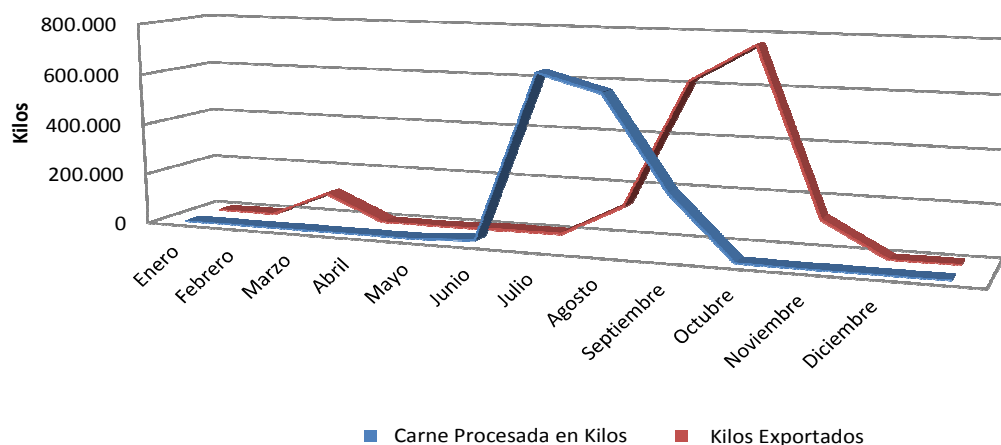
Evolución de la Exportación de productos y subproductos de Liebres en Volumen y Valor

Año	TN	% Variación Interanual	Valor U\$S	% Variación Interanual
2005	4.584	-	18.580.241	-
2006	3.612	-21,21	14.974.656	-19,41
2007	3.892	7,76	18.357.103	22,59
2008	3.847	-1,16	20.305.770	10,62
2009	2.694	-29,98	13.568.255	-33,18
2010	3.341	24,04	19.781.863	45,80
2011	3.066	-8,23	16.765.897	-15,25
2012	1.923	-37,28	12.160.881	-27,47
2013	1.586	-17,52	7.076.709	-41,81
2014	1.767	11,42	6.633.475	-6,26

Fuente: Dirección de Porcinos, Aves de Granja y No Tradicionales en base al área de Estadísticas de Comercio Exterior de SENASA

En cuanto a la exportación, como bien muestra el cuadro anterior, existe una baja del 11,42 % en volumen con respecto del año 2013, y una disminución de 6,26 % en el valor en la misma relación interanual.

Estacionalidad de la producción y exportación de liebres en kilos - 2014



Fuente: Dirección de Porcinos, Aves de Granja y No Tradicionales en base a datos del área Estadísticas de Comercio Exterior de SENASA.



MAGyP – Av. Paseo Colón 922 - 3er. Piso Oficina 321 (CP 1063) - Buenos Aires - Argentina

Dirección Nacional de Producción Ganadera

Dirección de Porcinos Aves de Granja y No Tradicionales

No Tradicionales – Enero 2015

ARGENTINA
 UN PAIS CON BUENA GENTE

 Ministerio de
 Agricultura, Ganadería y Pesca
 Presidencia de la Nación

Como se puede observar en el cuadro anterior, existe una notoria estacionalidad en la faena y exportación de productos y subproductos de liebre. La misma se debe a la temporada de zafra que las DFP (Direcciones de Fauna Provinciales) establecen cada año para regular la existencia de ejemplares en las provincias. Esto es así debido a que es una especie exótica en la región que puede competir por el alimento con especies autóctonas.

 Página
 | 4

Exportación de Productos y Subproductos de Liebre por Rubro

Volumen, Valor y Destino 2014

Mes Rubro	Carnes Frescas			Menudencias			Demás Comestibles			Cueros y Pieles			Demás Incomestibles		
	Kg	US\$	Destino	Kg	US\$	Destino	Kg	US\$	Destino	Kg	US\$	Destino	Kg	US\$	Destino
Enero	-	-	-	-	-	-	-	-	-	8.500	S/D	Bélgica	-	-	-
Febrero	102.308	51.142	Holanda	-	-	-	-	-	-	-	-	-	25.342	10.136	Holanda
Marzo	-	-	-	-	-	-	-	-	-	-	-	-	-	-	-
Abril	-	-	-	-	-	-	-	-	-	-	-	-	-	-	-
Mayo	-	-	-	6.016	33.840	Holanda	-	-	-	-	-	-	-	-	-
Junio	-	-	-	6.768	40.986	Holanda	-	-	-	-	-	-	-	-	-
Julio	111.183	568.296	Bélgica/Italia/ Alemania	20.760	5.190	Holanda	-	-	-	-	-	-	-	-	-
Agosto	564.018	1.749.555	Alemania/Italia/ Bélgica/China/ Suiza/Holanda	38.434	17.296	Holanda	20.445	9.752	EEUU	23.260	106.300	Rep. Checa/ Bélgica	-	-	-
Septiembre	744.449	3.241.766	Francia/Holanda/ Italia/Alemania/ Bélgica	2.520	1.134	Holanda	17.680	8.433	Holanda	26.100	116.493	Bélgica/ Holanda/ Portugal	-	-	-
Octubre	132.509	640.249	Alemania/Bélgica Holanda/EEUU	-	-	-	-	-	-	17.052	28.677	Bélgica/ Holanda	8.600	3.870	Holanda
Noviembre	-	-	-	-	-	-	-	-	-	-	-	-	-	-	-
Diciembre	-	-	-	-	-	-	-	-	-	-	-	-	-	-	-
Total	1.654.467	6.251.008	-	74.498	98.446	-	38.125	18.185	-	34.600	251.470	-	33.942	14.006	-

Fuente: Dirección de Porcinos, Aves de Granja y No Tradicionales en base a datos del área Estadísticas de Comercio Exterior de SENASA.

Como se observa en el cuadro anterior Holanda es el destino por excelencia del rubro menudencias. Con respecto a las carnes frescas no solo son las exportaciones de mayor volumen sino la de más diversos destinos, principalmente Alemania, Bélgica e Italia. Finalmente en el rubro cueros y pieles Holanda y Bélgica son los principales destinos.



Dirección Nacional de Producción Ganadera

Dirección de Porcinos Aves de Granja y No Tradicionales

No Tradicionales – Enero 2015

ARGENTINA
 UN PAIS CON BUENA GENTE

 Ministerio de
 Agricultura, Ganadería y Pesca
 Presidencia de la Nación

Exportaciones de Liebre por Rubro en Toneladas – 2014

Rubro	2011 TN	2012 TN	2013 TN	2014 TN	% Variación 2013/2014
Carnes Frescas	2.681	1.733	1.389	1.654	19
Demás Comestibles¹	33	34	64	38	-41
Menudencias	-	23	41	74	80
Cueros, Pelos, Pieles	146	133	91	35	-62
Demás Incomestibles²	205	-	-	34	100
Total	3.066	1.923	1.586	1.836	16

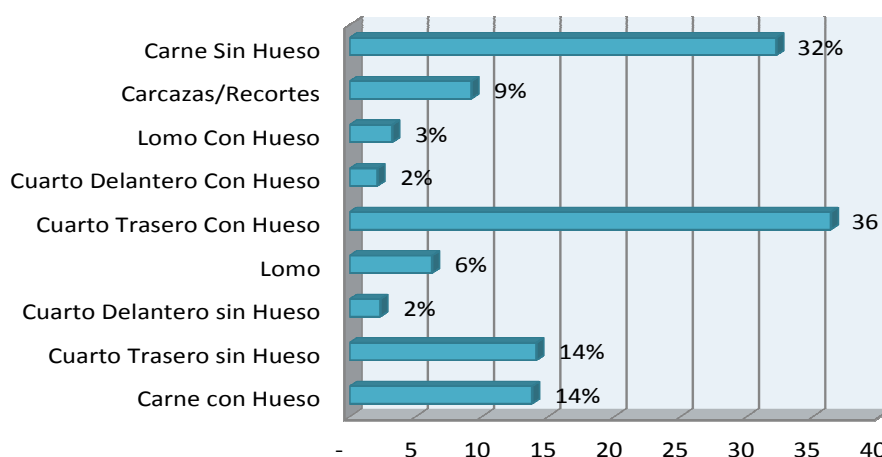
Fuente: Dirección de Porcinos, Aves de Granja y No Tradicionales en base al área de Estadísticas de Comercio Exterior de SENASA.

¹Demás Comestibles: Hueso Fresco, Fresco, Congelado, Cortes/Trozos.

²Demás Incomestibles: Recortes Incomestibles.

Como se observa en los cuadros anteriores, las carnes frescas son el rubro que lidera las exportaciones de productos y subproductos de Liebre. Por lo cual, se detallan las características del rubro en los cuadros y gráficos siguientes.

Porcentajes de distribución de la Exportación de Carnes Frescas de Liebre – 2014



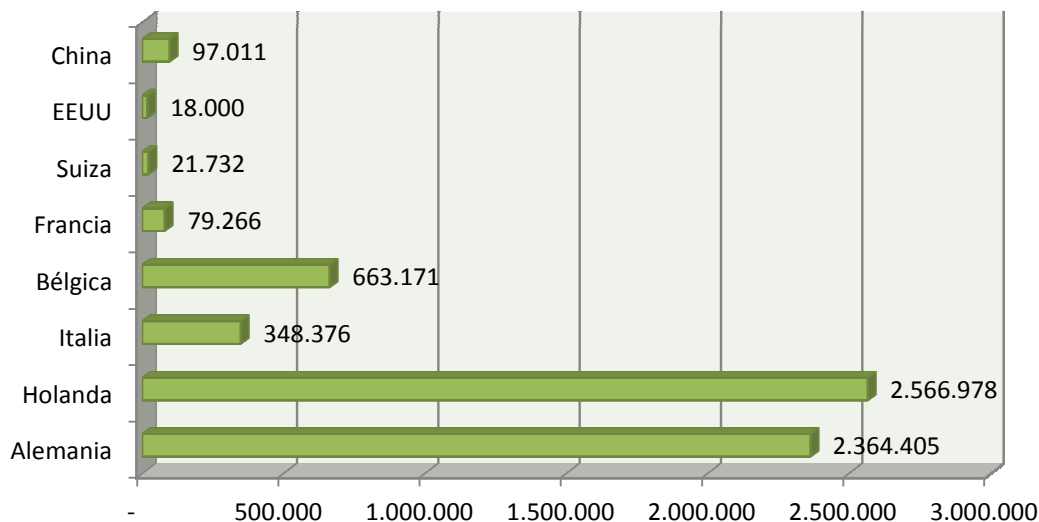
Fuente: Dirección de Porcinos, Aves de Granja y No Tradicionales en base a datos del área Estadísticas de Comercio Exterior de SENASA.



MAGyP – Av. Paseo Colón 922 - 3er. Piso Oficina 321 (CP 1063) - Buenos Aires - Argentina



Destinos de Exportación de Carnes Frescas de Liebre por Valor en U\$S - 2014



Fuente: Dirección de Porcinos, Aves de Granja y No Tradicionales en base a datos del área Estadísticas de Comercio Exterior de SENASA.

El gráfico anterior muestra a Holanda como el principal comprador de carnes frescas de liebre en lo que se refiere a valor de la misma con un 37,08%. Lo sigue Alemania con un 34,15% y Bélgica con 9,08%, como los más representativos.

Lic. Ernestina Oliva
 Dirección de Porcinos, Aves de Granja y No Tradicionales
 Dirección Nacional de Producción Ganadera
 Subsecretaría de Ganadería – MAGyP

Fuentes y Agradecimientos

- Dirección de Estadísticas y Comercio Exterior, SENASA.

