



SECRETARÍA DE AGRICULTURA,
GANADERÍA, PESCA Y ALIMENTOS

BOLETÍN DE INFORMACIÓN CAPRINA

ENERO – MARZO 2007

1. Existencias:

Según datos provistos por la Encuesta Nacional Agropecuaria del 2002 se estima que el total de existencias caprinas del país fue de **4.061.402** cabezas, cifra superior en 16,4% con respecto a lo registrado por la Encuesta Nacional Agropecuaria del 2000.

La provincia con mayor número de animales fue **Santiago del Estero** con el **17,4%** del total, le siguió **Neuquén** con el **16,7%** y **Mendoza** con el **16,6%**

Composición del hato caprino. En cabezas.								
Provincia	Total	%	Cabritos y			Machos cabrios y Sin		
			cabritas	Cabrillas	Cabras	Capones	chivatos	discriminar
Total del país	4.061.402	100%	722.444	600.604	2.358.829	178.988	112.208	88.329
%			17,8%	14,8%	58,1%	4,4%	2,8%	2,2%
Buenos Aires	7.591	0,2%	1.866	530	4.461	109	440	185
Catamarca	206.717	5,1%	45.512	31.229	114.576	5.696	7.802	1.902
Córdoba	180.258	4,4%	45.141	21.261	105.556	1.051	5.761	1.488
Corrientes	9.305	0,2%	2.014	964	4.740	331	619	637
Chaco	238.017	5,9%	61.390	31.211	127.320	7.122	9.453	1.521
Chubut	104.891	2,6%	3.218	19.146	66.925	12.154	2.371	1.077
Entre Ríos	8.877	0,2%	2.635	789	4.741	166	528	18
Formosa	148.653	3,7%	35.948	21.737	76.243	7.467	5.374	1.884
Jujuy	152.952	3,8%	29.961	24.605	75.182	18.385	4.269	550
La Pampa	141.253	3,5%	44.866	14.112	75.084	4.599	1.792	800
La Rioja	226.987	5,6%	64.965	34.510	115.806	2.950	7.489	1.267
Mendoza	672.434	16,6%	60.155	117.194	451.356	31.546	12.046	137
Misiones	3.058	0,1%	782	436	1.306	251	248	35
Neuquén	678.321	16,7%	44.689	103.803	462.737	46.587	11.784	8.721
Río Negro	176.164	4,3%	9.682	25.171	107.781	11.676	3.798	18.056
Salta	197.347	4,9%	42.366	25.607	92.978	13.695	6.729	15.972
San Juan	75.504	1,9%	19.924	8.661	41.770	962	3.229	958
San Luis	87.847	2,2%	20.474	10.096	53.894	355	3.028	-
Santa Cruz	1.653	0,0%	104	234	953	148	64	150
Santa Fe	21.431	0,5%	6.544	1.598	11.987	455	831	16
Santiago del Estero	706.668	17,4%	177.112	105.386	355.800	12.694	23.775	31.901
Tierra del Fuego	-	-	-	-	-	-	-	-
Tucumán	15.474	0,4%	3.096	2.324	7.633	589	778	1.054

Fuente: INDEC, Censo Nacional Agropecuario 2002.

2. Producción:

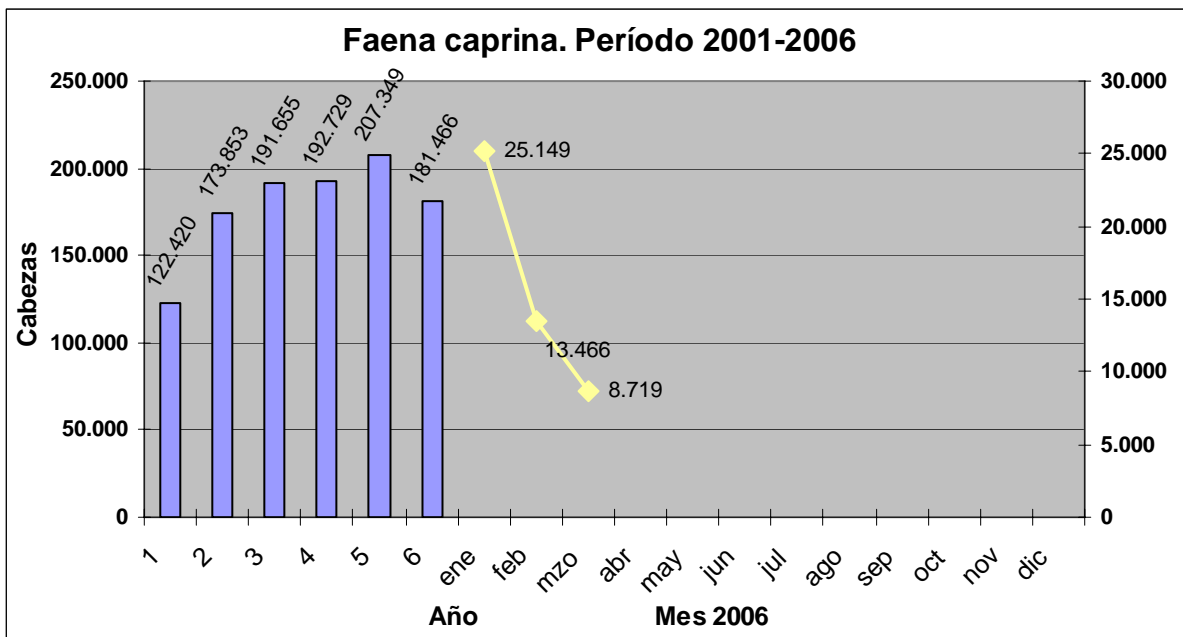
La faena de caprinos registrada durante el período Enero-Marzo del 2007 según datos de la Oficina Nacional de Control Comercial Agropecuario (ONCAA) fue de **47.334** cabezas, cifra superior en 16,6% respecto al mismo período del 2006.

FAENA MENSUAL DE CAPRINOS EN CABEZAS SEGÚN DATOS REGISTRADOS POR ONCCA

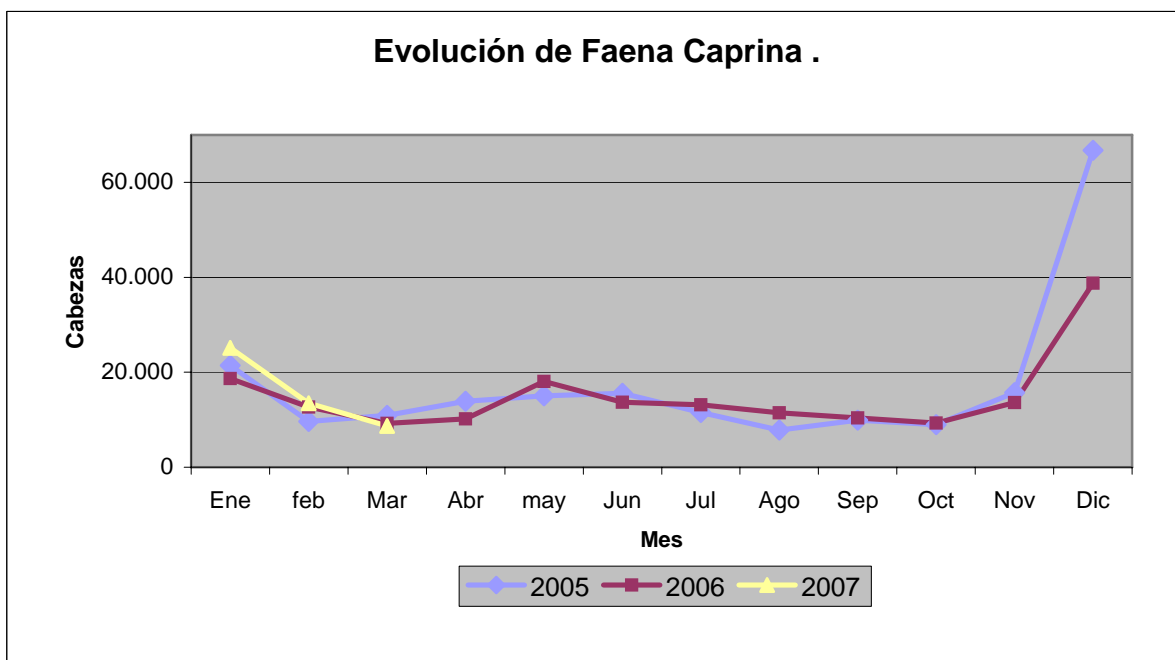
MES/AÑO	2006	2007	Var. 06/05	Var. Mes Anterior
Enero	18.672	25.149	+34,7%	-35%
Febrero	12.657	13.466	+6,4%	-46,5%
Marzo	9.255	8.719	-5,8%	-35,2%
Abril	10.184			
Mayo	18.056			
Junio	13.658			
Julio	13.161			
Agosto	11.489			
Septiembre	10.377			
Octubre	9.281			
Noviembre	13.605			
Diciembre	38.761			
Acumulado Ene/Mar	40.584	47.334	+16,6%	
TOTAL	179.156			

Fuente: Dirección de Ganadería en base a datos de ONCCA (Datos parciales y provisorios sujetos a modificaciones al 26/04/07)

Durante el mes de Marzo de 2007 la cantidad de animales faenados fue de 8.719 cabezas, lo cual indica una disminución de 5,8%, al compararlo con la faena registrada durante marzo de 2006.



FUENTE: Elaborado por la Dirección de Ganadería en base a datos de ONCCA. Los datos del mes de Marzo son parciales y provisorios sujetos a modificación.



FUENTE: Elaborado por la Dirección de Ganadería en base a datos de ONCCA.

3. Exportaciones caprinas

Durante el período Enero-Marzo se exportaron un total de **124 toneladas** de productos y subproductos caprinos por un valor de **USD 823.000**

Volumen de Exportación por Rubro y Destino. En Toneladas. Período Enero- Marzo de 2007.

País	TOTAL	%	Fibras	Carnes Frescas	Cueros y pieles	Opoterápicos
TOTAL:	124		57	40	26	1
Sudáfrica	29	23	29	-	-	-
Italia	24	19	-	-	24	-
España	20	16	-	20	-	-
Turquía	14	12	14	-	-	-
Bélgica	14	11	14	-	-	-
Liberia	13	10	-	13	-	-
Francia	7	6	-	7	-	-
Uruguay	2	1	-	-	2	-
EEUU	1	1	-	-	-	1

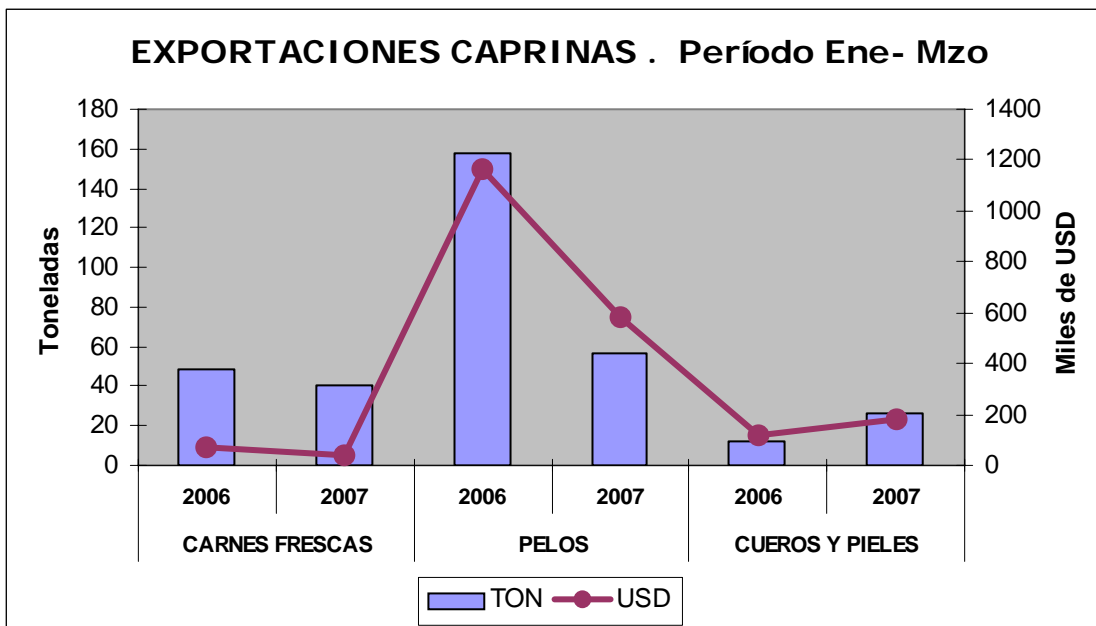
FUENTE: SENASA. El "0" corresponde a valores inferiores a 1 tonelada.

Valor de Exportación por Rubro y Destino. En Miles de Dólares. Período Enero- Marzo de 2007.

País	TOTAL	%	Fibras	Cueros y pieles	Carnes Frescas	Opoterápicos
TOTAL:	823		579	179	36	29
Sudáfrica	294	36	294	-	-	-
Italia	159	19	-	159	-	-
Turquía	150	18	150	-	-	-
Bélgica	135	16	135	-	-	-
EEUU	29	4	-	-	-	29
Francia	20	2	-	-	20	-
Uruguay	20	2	-	20	-	-
Liberia	16	2	-	-	16	-
España	-	0	-	-	-	-

FUENTE: SENASA. El "0" corresponde a valores inferiores a 1000 UDS

Del cuadro precedente se desprende que el 70 % de las exportaciones caprinas durante el período Enero- Marzo del 2007 fueron de fibras, por un valor de USD 579.000. Las exportaciones de cueros y pieles le siguen en orden de importancia con el 22%, y luego Carnes Frescas y Opoterápicos, ambas con el 4%.

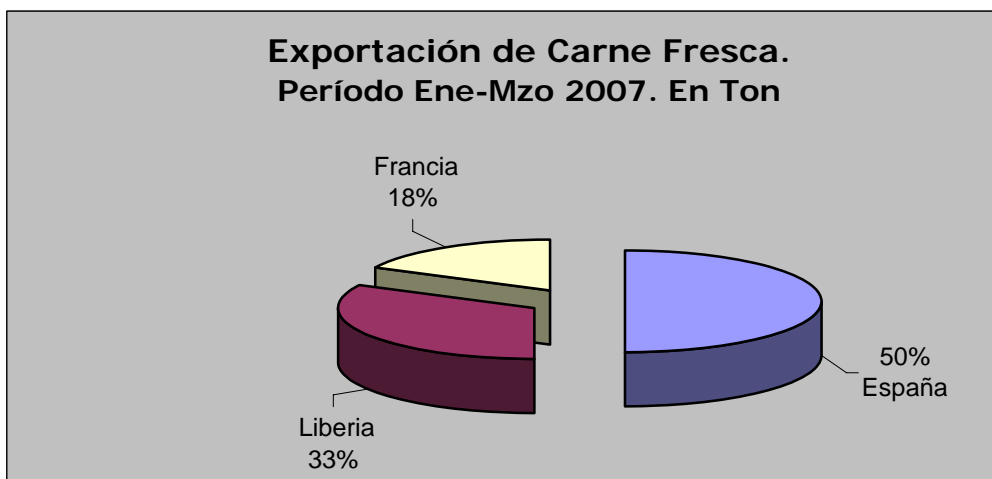


FUENTE: Elaborado por la dirección de Ganadería en base a datos de SENASA.

▪ **CARNES:**

Las exportaciones de carne fresca registradas durante dicho período fueron de **40 toneladas**, este volumen resulta inferior en **18,4%** al compararlo con el volumen del mismo período del año anterior. Dichas exportaciones se concentraron en el mes de **Marzo**.

El principal destino de dichas exportaciones fue **España** con el 50% del total, siguiéndole **Liberia** con el 32% y **Francia** con el 18%.



FUENTE: Elaborado por la SAGPyA en base a datos de SENASA.

DESTINO	PRODUCTO	
	Carcazas	Paleta (corte)
		España
	Liberia	
	Francia	

Elaborado por Dirección de Ganadería en base a datos de SENASA.

Se exportaron 20 toneladas de carcazas por un valor de USD 36.000, por lo tanto el precio de exportación de las mismas fue de USD 1.800 la tonelada

PAIS	Carcazas		Paleta (corte)	
	Ton	USD*	Ton	USD*
España	-	-	20	*
Liberia	13	16	-	-
Francia	7	20	-	-
TOTALES	20	36	20	-
Valor de Exp (USD/ Ton)	1.800		*	

*Valores en Miles de USD.

*El valor de las exportaciones a España no ha sido publicado.

Elaborado por Dirección de Ganadería en base a datos de SENASA.

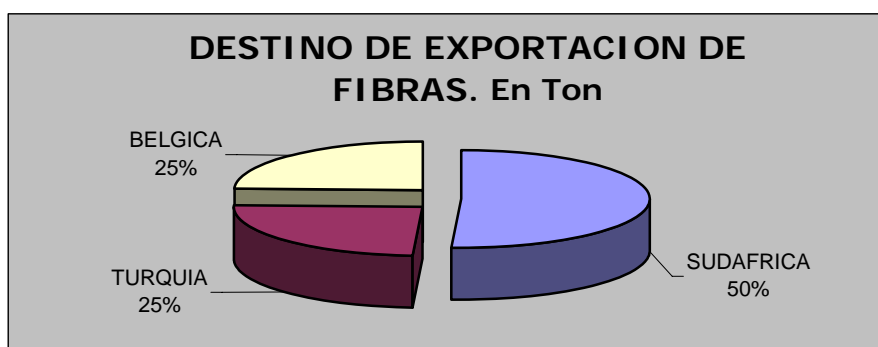
▪ **FIBRAS:**

Durante el período Enero-Marzo del 2007 se exportaron 57 toneladas de fibras, por un valor de USD 579.000, cifras inferiores en un 64% en cuanto a volumen y 50,2% en valor al compararlo con el período Enero-Marzo del 2006.

Si bien se toman los valores del período en general la exportación de fibras se concentró en el mes de **Febrero**.

Debemos tener en cuenta que los valores del mes de Marzo son parciales y provisionarias , y por lo cual, sujetos a modificaciones.

Dichas exportaciones tienen como destino los países de Sudáfrica, Turquía y Bélgica.



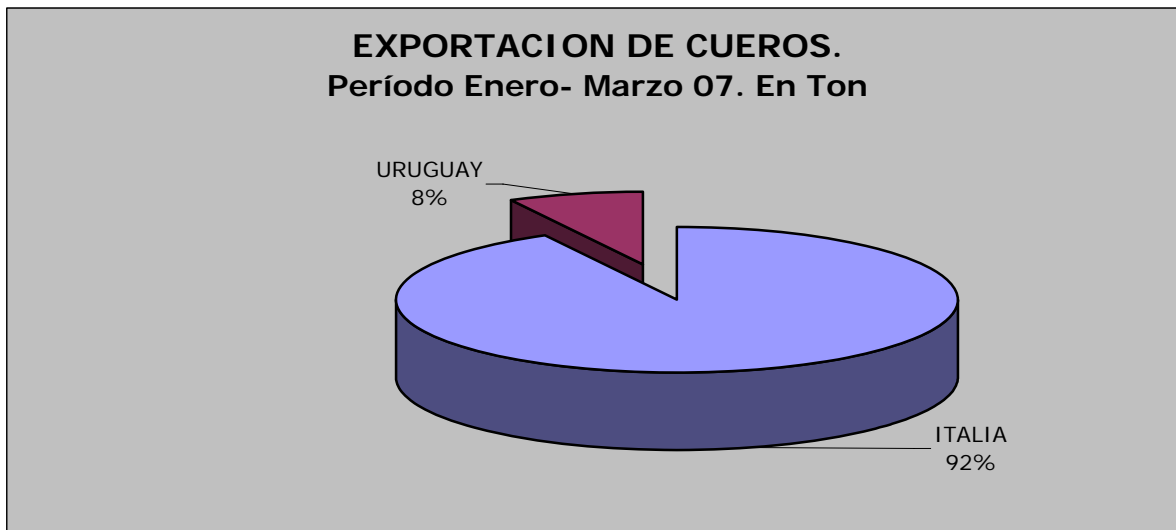
FUENTE: Dirección de Ganadería en base a datos de SENASA.

PAIS	TON	Miles de USD	USD/TON
SUDAFRICA	29	294	10.138
TURQUIA	14	150	10.714
BELGICA	14	135	9.643

FUENTE: Dirección de Ganadería en base a datos de SENASA.

CUEROS Y PIELES:

Durante el período se exportaron 26 toneladas de cueros y pieles por un valor de USD 179.000. Las mismas se realizaron durante los meses de **Febrero** y **Marzo**. De la comparación con el mismo período del 2006 surge que las exportaciones sufrieron un incremento del 117% en volumen y del 50% en valor.



FUENTE: Elaborado por la Dirección de Ganadería en base a datos de SENASA

CUEROS	TON	USD	USD/TON
ITALIA	24	159	6.625
URUGUAY	2	20	10.000

FUENTE: Elaborado por la Dirección de Ganadería en base a datos de SENASA

ANEXO:

- ❖ **MESA CAPRINA NACIONAL**: La Mesa Nacional Caprina está conformada por productores, funcionarios provinciales y nacionales, representantes de organizaciones gubernamentales y no gubernamentales, docentes, investigadores, técnicos, y empresarios, quienes luego de sesionar en distintas provincias, presentaron el proyecto de ley.

XIV MESA CAPRINA NACIONAL: Se realizará en la Provincia de Salta los días 6, 7 y 8 de Junio.

- ❖ **LEY PARA LA RECUPERACIÓN, FOMENTO Y DESARROLLO DE LA ACTIVIDAD CAPRINA.**

Promulgada el 21 de Septiembre del año 2006.

Actualmente se está tramitando la aprobación de su Decreto reglamentario.

Objetivos: Modernizar los sistemas productivos, incrementar las fuentes de trabajo y radicar la población rural.

Beneficiarios: productores, integrantes de la cadena productiva, programas, organizaciones gubernamentales y no gubernamentales.

La Autoridad de Aplicación es la SAGPyA.

Se organiza la participación de los productores, de las autoridades provinciales y de las organizaciones gubernamentales y no gubernamentales, por medio de una Comisión Asesora Técnica, CAT y Unidades Ejecutoras Provinciales, UEP.

El proyecto, contempla un presupuesto anual no inferior a 10 millones de pesos destinados a créditos y ayudas no reintegrables.

Fue elaborado por la Mesa Caprina Nacional, ante la necesidad de brindar apoyo a 50 mil productores, en su mayoría minifundistas, que con bajos recursos comercializan la producción de 4 millones de cabras en las regiones más apartadas del país.

LISTADO DE FRIGORIFICOS CAPRINOS DEL PAIS

BS. AS.	BERAZATEGUI BATAN L GUILLON S.A DE GILES AYACUCHO G. ARENALES PONTEVEDRA	SUNPGA S.A.C.I. e I. INFRIBA S.A. PELADERO EL OMBU S.R.L. FCO.COSTANZO S.A. AGRORRES S.R.L. UN-AR S.A. MATADERO Y FRIGORIFICO FRICER S.R.L.
CATAMARCA	ANCASTI	GRANJA ECOLOGICA CATAMARCA S.A.
CHACO	PUERTO VILELAS RESISTENCIA	COOP. DE TRABAJO Y CON. PUERTO VILELAS LTDA. COOP. TRENTO CHAQUEÑO LTDA.
CHUBUT	C. RIVADAVIA ESCALANTE EL MAITEN PUERTO MADRYN	FCO.SIRACUSA S.A. FCO.HERMOSO MUNICIPALIDAD DE EL MAITEN C & L FARMING S.A.
CORDOBA	CRUZ DEL EJE JESUS MARIA VILLA DOLORES DEAN FUNES DEAN FUNES RIO CUARTO	LOS PINITOS S.A. FRIG. LOS NOGALES S.R.L. SAN JAVIER CAPRINOS S.R.L. ARIEL JORGE RAMON DURAN MOYANO ANTONIO DEL ROSARIO FRIGORIFICO DEL SUR S.E.M
LA PAMPA	GRAL PICO SANTA ISABEL CATRILO SANTA ROSA SANTA ISABEL	MAXIFARM S.A. EST.FAENADOR PEQUENOS RUMIANTES MUN.S.I. FCO.URIBURU S.R.L. MUNICIPALIDAD DE SANTA ROSA MUNICIPALIDAD DE SANTA ISABEL
MENDOZA	LAS HERAS SAN RAFAEL MALARGÜE MAIPU	KORY S.A. MATAD.FCO.SAN RAFAEL S.A. MATADERO FRIGORIFICO REGIONAL MALARGÜE NASER HNOS. S.A.
NEUQUEN	NEUQUEN CHOS MALAL NEUQUEN ZAPALA ALUMINE	COOP.AGROPECUARIA CENTENARIO LTDA. MUNICIPALIDAD DE CHOS MALAL MUNICIPALIDAD DE CUTRAL CO MATADERO MUNICIPAL DE ZAPALA MUNI. DE ALUMINE
RIO NEGRO	S. C. DE BARILOCHE LOS MENUCCOS S. ANTONIO OESTE	JESUS ARROYO S.A MUNICIPALIDAD DE LOS MENUCCOS COOP. DE PROVISIÓN DE CARNICEROS SAN MATÍAS LIMITADA
S. DEL ESTERO	OJO DE AGUA	CABRITERA OJO DE AGUA S.R.L.
SALTA	SALTA	COFAIN LIMITADA
SAN JUAN	SAN JUAN	MUNICIPALIDAD DE LA CIUDAD DE SAN JUAN
SAN LUIS	SAN LUIS	JUAN BAUTISTA PICCO E HIJO S.R.L.
STA. CRUZ	PERITO MORENO	MUNICIPALIDAD PERITO MORENO

Los frigoríficos habilitados para tránsito federal se encuentran sombreados

**SECRETARIA DE AGRICULTURA,
GANADERIA, PESCA Y ALIMENTOS**



SAGPyA

**Subsecretaría de Agricultura Ganadería y
Forestación.**

Dirección de Ganadería - Área de Caprinos

Coordinador del área: Marcelo Francisco Pondé

Editora: Luciana Borrelli

Paseo Colón 922- 1º Piso Of. 120 – Ciudad de Buenos Aires

T.E. 011-4349-2159/2150 – Fax 011-4349-2349

lubore@mecon.gov.ar