

Anexo 5.

Tabla 20. Localizaciones independientes de las unidades y de las agrupaciones de guanacos observadas.

Nº	Fecha	N	M	H	I	C	Ejemplar/es
1	29/03/2007	2	0	2	0		s/r
2	30/03/2007	1	0	1	0		s/r
3	01/04/2007	1	0	1	0		s/r
4	02/04/2007	1	0	0	1		s/r
5	04/04/2007	3	0	2	1		s/r
6	17/04/2007	2	0	0	2		s/r
7	17/04/2007	7	2	5	0		s/r
8	19/04/2007	1	1	0	0		s/r
9	21/04/2007	4	0	1	3		s/r
10	22/04/2007	5	0	2	3		s/r
11	01/05/2007	9	0	0	9		s/r
12	01/05/2007	15	2	2	11		H11/H25/H15/M32
13	03/05/2007	14	1	3	10		H11/H25/H15/M32
14	04/05/2007	1	0	0	1		s/r
15	29/05/2007	2	0	0	2		s/r
16	29/05/2007	14	1	3	10		H11/H25/H15/M32
17	30/05/2007	3	1	2	0		M32/H11/H15?
18	30/05/2007	2	2	0	0		s/r
19	30/05/2007	14	1	3	10		H11/H25/H15/M32
20	31/05/2007	2	1	0	1		s/r
21	31/05/2007	4	0	2	2		H11/H15
22	01/06/2007	2	2	0	0		s/r
23	02/06/2007	14	1	3	10		H11/H25/H15/M32
24	04/06/2007	14	1	10	3		H11/H25/H15/M32
25	04/06/2007	2	1	0	1		s/r
26	05/06/2007	2	2	0	0		s/r
27	15/06/2007	13	1	10	2		M32/H11/H15
28	16/06/2007	13	1	10	2		M32/H11/H15
29	16/06/2007	4	1	2	1		H25
30	18/06/2007	10	1	8	1		H11/H15/M32
31	18/06/2007	3	1	2	0		H25
32	18/06/2007	2	1	1	0		s/r
33	19/06/2007	2	1	1	0		s/r
34	19/06/2007	12	1	11	0		H11/H25/H15/M32
35	19/06/2007	2	1	1	0		s/r
36	20/06/2007	6	1	2	3		M32/H25/H15
37	20/06/2007	11	1	2	8		M32/H25/H15
38	22/06/2007	2	0	0	2		s/r
39	25/06/2007	2	0	0	2		s/r

Monitoreo de guanacos reintroducidos en el PNQC – Etapa 1, Informe Final

40	26/06/2007	1	0	0	1		s/r
41	03/07/2007	12	1	10	1		H11/H25/H15/M32
42	04/07/2007	12	1	10	1		H11/H25/H15/M32
43	05/07/2007	3	1	2	0		H25
44	05/07/2007	11	1	9	1		H11/H15/M32
45	06/07/2007	11	1	9	1		H11/H15/M32
46	17/07/2007	12	1	10	1		H11/H25/H15/M32
47	18/07/2007	1	0	1	0		s/r
48	18/07/2007	12	1	10	1		H11/H15/M32/H25
49	19/07/2007	12	1	10	1		H11/H15/M32/H25
50	19/07/2007	1	0	0	1		s/r
51	19/07/2007	15	1	13	1		H11/H15/M32/H25
52	19/07/2007	3	1	2	0		H11
53	31/07/2007	14	1	13	0		H11/H15/M32/H25
54	02/08/2007	11	1	10	0		H11/H15/M32
55	02/08/2007	3	1	2	0		H25
56	04/08/2007	2	1	1	0		s/r
57	04/08/2007	1	0	1	0		H25
58	04/08/2007	11	1	10	0		H11/H15/M32
59	20/08/2007	11	1	10	0		H11/H15/M33
60	21/08/2007	3	1	2	0		H25
61	22/08/2007	10	1	9	0		H11/H15/M32
62	23/08/2007	10	1	9	0		H11/H15/M33
63	24/08/2007	3	1	2	0		H25
64	24/08/2007	10	1	9	0		H11/H15/M32
65	25/08/2007	10	1	9	0		H11/H15/M32
66	31/08/2007	9	1	8	0		H11/H15/M32
67	31/08/2007	4	1	3	0		H25
68	02/09/2007	10	1	9	0		H11/H15/M32
69	03/09/2007	10	1	9	0		H11/H15/M32
70	04/09/2007	3	1	2	0		H25
71	04/09/2007	10	1	9	0		H11/H15/M32
72	05/09/2007	10	1	9	0		H11/H15/M32
73	18/09/2007	10	1	9	0		H11/H15/M32
74	18/09/2007	3	1	2	0		H25
75	19/09/2007	10	1	9	0		H11/H15/M32
76	06/10/2007	1	0	1	0		H25
77	06/10/2007	6	1	1	4		H11/M32
78	06/10/2007	4	0	0	4		s/r
79	07/10/2007	11	1	1	9		H11/M32
80	07/10/2007	1	0	1	0		H25
81	08/10/2007	10	1	1	8		H11/M32
82	08/10/2007	1	0	1	0		H25
83	09/10/2007	7	1	1	5		H11/M32
84	09/10/2007	2	0	0	2		s/r
85	20/10/2007	1	1	0	0		s/r
86	21/10/2007	9	1	1	7		H11/M32
87	21/10/2007	6	3	3	0		H419

Monitoreo de guanacos reintroducidos en el PNQC – Etapa 1, Informe Final





88	21/10/2007	1	0	0	1		s/r
89	21/10/2007	10	1	1	8		H11/M32
90	22/10/2007	10	1	1	8		H11/M32
91	22/10/2007	3	0	1	2		H25
92	22/10/2007	2	0	1	1		H396
93	22/10/2007	1	1	0	0		s/r
94	23/10/2007	1	1	0	0		s/r
95	23/10/2007	2	1	1	0		H396
96	23/10/2007	1	0	1	0		s/r
97	23/10/2007	10	1	1	8		H11/M32
98	24/10/2007	1	1	0	0		s/r
99	24/10/2007	2	0	1	1		H25
100	24/10/2007	10	1	1	8		H11/M32
101	25/10/2007	1	1	0	0		s/r
102	25/10/2007	3	0	1	2		H25
103	25/10/2007	1	1	0	0		s/r
104	26/10/2007	1	1	0	0		M89
105	27/10/2007	9	1	1	7		s/r
106	28/10/2007	1	1	0	0		M394
107	04/11/2007	1	1	0	0		M82
108	04/11/2007	6	0	0	6		s/r
109	04/11/2007	10	1	1	8		H11/M32
110	05/11/2007	10	1	1	8		H11/M32
111	05/11/2007	1	0	1	0		s/r
112	05/11/2007	1	0	0	1		422
113	06/11/2007	1	0	0	1		s/r
114	06/11/2007	10	1	1	8		H11/M32
115	06/11/2007	3	1	2	0		H25
116	06/11/2007	1	0	1	0		s/r
117	08/11/2007	9	1	1	7		H11/M32
118	08/11/2007	3	0	1	2		s/r
119	08/11/2007	3	0	2	0	1	H423
120	08/11/2007	3	1	2	0		H25
121	10/11/2007	2	0	1	1		H25
122	10/11/2007	3	0	1	2		s/r
123	10/11/2007	9	1	1	7		H11/M32
124	11/11/2007	9	1	1	7		H11/M32
125	11/11/2007	2	0	2	0		H423
126	20/11/2007	11	1	1	9		H11/M32
127	20/11/2007	1	0	0	1		s/r
128	20/11/2007	6	0	3	3		H25/H421/H423
129	20/11/2007	1	1	0	0		s/r
130	21/11/2007	2	0	1	0	1	s/r
131	21/11/2007	6	1	4	1		H421/H423
132	21/11/2007	10	1	1	8		H11/M32
133	21/11/2007	2	0	0	2		s/r
134	21/11/2007	6	0	3	3		H25/H421/H423
135	22/11/2007	12	1	1	10		H11/M32

Monitoreo de guanacos reintroducidos en el PNQC – Etapa 1, Informe Final

136	22/11/2007	5	0	3	1	1	H25
137	22/11/2007	1	1	0	0		s/r
138	23/11/2007	7	1	1	5		H11/M32
139	23/11/2007	4	0	4	0		s/r
140	23/11/2007	4	0	1	3		H423
141	23/11/2007	3	1	2	0		H25
142	24/11/2007	7	3	0	4		M95/M96/M98
143	24/11/2007	12	1	1	10		H11/M32
144	25/11/2007	11	1	2	8		M32
145	01/12/2007	6	0	1	5		s/r
146	01/12/2007	5	2	3	0		H423/H44
147	01/12/2007	11	2	2	7		H11/H25/M32
148	08/12/2007	1	1	0	0		s/r
149	08/12/2007	16	1	4	11		H11/H25/M32
150	08/12/2007	1	0	0	1		s/r
151	08/12/2007	1	0	1	0		H404
152	08/12/2007	15	1	4	10		H11/H25/M32
153	09/12/2007	16	1	2	13		H11/H25/M32
154	10/12/2007	16	1	2	10	3	H11/H25/M32
155	10/12/2007	4	1	1	2		H423/H98
156	11/12/2007	4	1	3	0		H423
157	11/12/2007	14	1	2	11		H11/H25/M32
158	13/12/2007	1	1	0	0		s/r
159	21/12/2007	14	1	2	11		H11/H25/M32
160	21/12/2007	3	1	2	0		H423/H44
161	22/12/2007	3	1	2	0		H423
162	22/12/2007	14	1	2	11		H11/H25/M32
163	24/12/2007	14	1	2	11		H11/H25/M32
		993	124	438	425	6	

Abreviaciones: N° por número de orden; N por cantidad de ejemplares por grupo observado en localización independiente; M, por total de machos identificados; H, por total de hembras identificadas; I, por guanacos indeterminados sexualmente; C, por total de crías observadas en el grupo.

Las bandas de colores de la columna derecha (“Ejemplares”), señalan las asociaciones reiteradas de grupos compuestos, mayoritariamente, por los siguientes ejemplares:

	Liberación 1 y 2:	Ejemplares sin radiocollar
	Liberación 1:	Asociaciones entre ejemplares M32/H11/H15/H25 y otros
	Liberación 1:	Asociación entre ejemplar H25 y otros
	Liberación 2:	Ejemplares con radiocollar

Las bandas de colores de las primera y segunda columnas izquierdas (“N°” y “Fecha”), agrupa las fechas comunes a cada estación de año durante el período de monitoreo de la Etapa 1 del Plan de Monitoreo de Guanaco Reintroducido en el PNQC.